

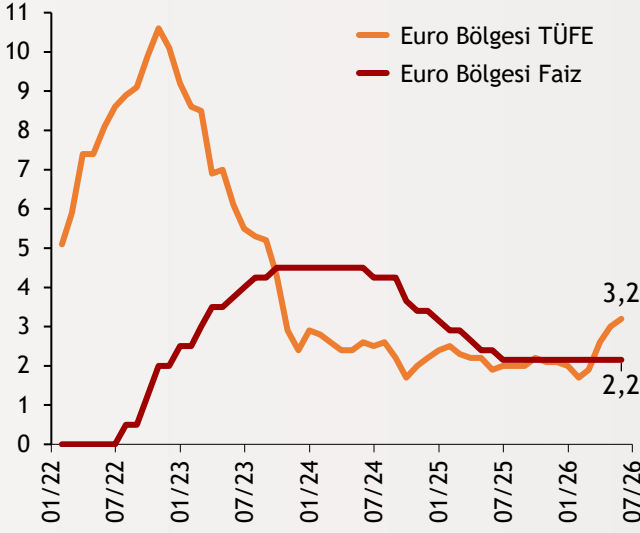


# Haftalık Ekonomi Bülteni

5 Haziran 2026

## Şekil.1 Euro Bölgesi TÜFE

Yıllık % Değişim, Son Veri: Mayıs 2026



## Euro Bölgesi'nde enflasyon %3,2'ye ulaştı

Euro Bölgesi'nde enflasyon Mayıs ayında yıllık %3,2'ye çıkarak son bir yılın en yüksek seviyesine ulaştı. Çekirdek enflasyon %2,5 ile beklentilerin üzerinde gerçekleşirken, hizmet fiyatları %3,5 arttı. Fransa, İtalya ve İspanya'da enflasyon yükselirken Almanya'da %2,7'ye geriledi. Enerji maliyetleri ve ücret baskıları fiyat artışlarını beslerken, piyasalarda faiz kararına ilişkin beklentiler yoğunlaşıyor. Yükselen enflasyon doğrultusunda AMB'nin 11 Haziran'da Eylül 2023'ten bu yana ilk kez borçlanma maliyetlerini artırması bekleniyor.

alBaraka  
**BANKNOT**

## Türkiye yılın ilk çeyreğinde %2,5 büyüdü

TÜİK verilerine göre Türkiye ekonomisi 2026 yılının ilk çeyreğinde geçen yılın aynı dönemine kıyasla %2,5 büyüme kaydetti. Çeyreklik bazda ise büyüme %0,1 ile sınırlı kaldı. Böylece yıllık büyüme oranı, piyasa beklentisi olan %2,7 seviyesine yakın gerçekleşirken cari fiyatlarla yıllıklandırılmış GSYH büyüklüğü 67,5 trilyon TL seviyesine ulaştı. Büyüme kompozisyonu incelendiğinde hizmetler sektörü ön plana çıkarken, tüketim ve yatırım harcamalarındaki çeyreklik yavaşlama ekonomik faaliyette momentum kaybına işaret etti. Detaylı görünüm [Ekonomik Büyüme](#) raporumuzda...

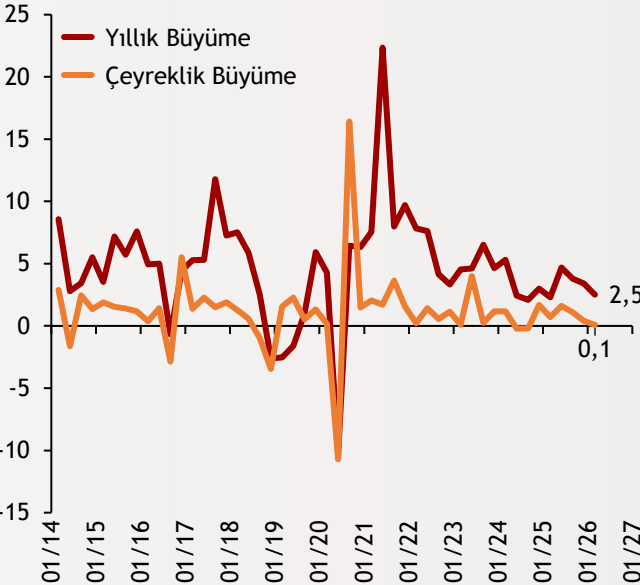
alBaraka  
**BANKNOT**

## İSO İmalat PMI Mayıs'ta 49,8'e yükseldi

İSO Türkiye İmalat PMI, Mayıs ayında 49,8'e yükselerek Mart 2024'ten bu yana en yüksek seviyeye ulaştı. Endeks, Nisan'daki 45,7 seviyesinden toparlanarak 50 eşik değerine yaklaşırken, faaliyet koşullarındaki bozulmanın hız kestiğini gösterdi. Anket katılımcıları özellikle uluslararası pazarlarda talep koşullarında iyileşme sinyallerine dikkat çekti. Savaşın etkisiyle girdi maliyetleri keskin biçimde artmaya devam etti. Giyim ve deri ürünleri ise Nisan'da olduğu gibi Mayıs ayında da üretim artışı kaydeden tek sektör olarak öne çıktı.

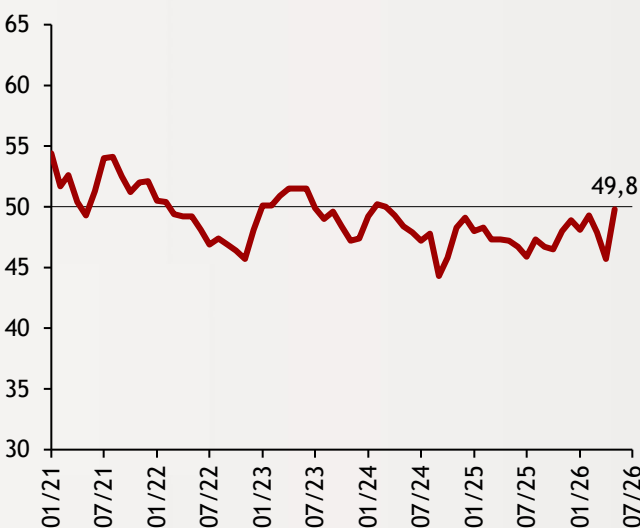
## Şekil.2 GSYH Büyümesi

% Değişim Veri: Mart 2026



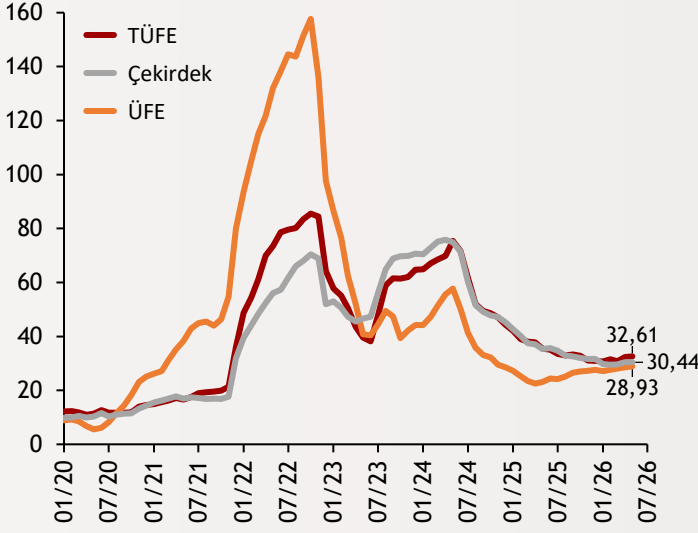
## Şekil.3 İSO İmalat PMI

Eşik Değer=50, Son Veri: Mayıs 2026



## Şekil.4 Enflasyon Göstergeleri

Yıllık % Değişim



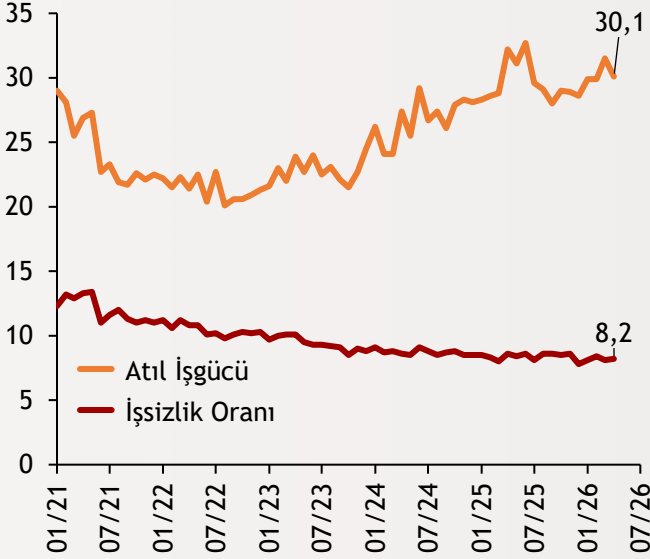
## Yıllık enflasyon %32,61 seviyesine ulaştı

TÜİK verilerine göre Mayıs ayında enflasyon aylık %1,71, yıllık %32,61 oldu. Kurban Bayramı ve yaz sezonunun etkisiyle giyim ve ayakkabı grubundaki %11,29'luk artış öne çıkarken, ulaştırma ve lokanta-konaklama kalemleri de baskı oluşturdu. Buna karşılık gıda ve alkolsüz içeceklerdeki %0,48'lik düşüş manşet enflasyonu sınırladı. Çekirdek enflasyonu yıllık %30,44'e, hizmet enflasyonu %41,1'e yükseldi. Beş aylık enflasyon %16,61 olurken, TÜFE'nin 12 aylık ortalamasına göre kira artış oranı %32,24 olarak belirlendi. Detaylar [Enflasyon Görünümü](#) raporumuzda...

alBaraka  
**BANKNOT**

## Şekil.5 İşsizlik Oranı

%, Son veri: Ocak 2026



## İşsizlik oranı Nisan ayında %8,2 oldu

TÜİK verilerine göre Nisan ayında mevsim etkisinden arındırılmış işsizlik oranı %8,2'ye yükselerek Mart ayındaki %8,1 seviyesine kıyasla sınırlı bir artış gösterdi. İşsiz sayısı 5 bin kişi azalarak 2 milyon 868 bine inerken, istihdam edilenlerin sayısı 356 bin kişi düşerek 32 milyon 166 bine geriledi. İstihdam oranı %48,1, işgücüne katılım oranı ise %52,4 olarak kaydedildi. İşsizlik oranı erkeklerde %6,8, kadınlarda %11,0 seviyesinde gerçekleşti. Genç nüfusta işsizlik %14,5'e gerilerken, haftalık ortalama fiili çalışma süresi 42,1 saate ulaştı.



- **Fitch, küresel büyüme tahminini düşürdü:** Fitch, Haziran 2026 Küresel Ekonomik Görünüm raporunda jeopolitik gerilimlerin tetiklediği petrol krizinin büyümeyi baskıladığını belirterek küresel büyüme tahminini %2,6'dan %2,4'e düşürdü. ABD ve Euro Bölgesi için 2026 büyüme tahminlerini 0,3 ve 0,4 puan düşürerek sırasıyla %1,9'a ve %0,9'a indirdi. Çin'in tahminini ise güçlü veriler ve ihracat direnci sayesinde %4,6'ya yükseltti. Kurum, Hürmüz Boğazı'nın Temmuz'a dek açılmayacağını öngörürken Brent petrol ortalama fiyat tahminini 87 dolara revize etti.
- **Döviz mevduatlarında artış gözlendi:** TCMB verilerine göre 26 Mayıs haftasında döviz mevduatları parite etkisinden arındırılmış olarak 1 milyar 488 milyon dolar arttı. Önceki hafta 320 milyon dolarlık yükseliş kaydedilmişti. Gerçek kişilerin döviz mevduatları 83 milyon dolar artarken, tüzel kişilerin mevduatları 1 milyar 405 milyon dolar yükseldi. Bankacılık sektöründe toplam mevduat ise bankalar arası işlemler dahil 29 trilyon 558 milyar 376 milyon liraya ulaştı.

## Finansal Göstergeler

Hisse Senedi Piyasaları	4.Haz.26	Haftalık D.	Aylık D.	Yılsonuna G.D.
Dünya Borsaları	1.131,49	0,07%	4,36%	11,52%
ABD Dow Jones Endeksi	51.562	1,04%	4,59%	7,28%
ABD S&P Endeksi	7.584	0,06%	4,48%	10,79%
Nasdaq	30.408	-0,53%	5,94%	20,43%
Euro Stoxx	6.103	0,87%	3,98%	5,39%
FTSE 100	10.360	-0,47%	1,38%	4,32%
DAX	24.945	-0,64%	2,23%	1,86%
Nikkei	67.471	1,72%	-	32,35%
Shanghai	4.058	-0,27%	-	1,59%
Gelişmekte Olan Ülkeler	1.759	0,39%	6,72%	25,26%
BİST - 100	13.872	-	0	23,18%
BİST - 30	15.678	-	0	28,26%
BİST - Bankacılık Endeksi	16.283	-	0	-1,55%
Albaraka Türk	8,20	-	-0,02	4,33%
Döviz Kurları	4.Haz.26	Haftalık D.	Aylık D.	Yılsonuna G.D.
Gelişmekte Olan Ülke Kurları	47,39	-0,71%	-0,05%	1,87%
USD/TL	46,03	0,38%	1,77%	7,28%
Euro/TL	53,51	0,04%	1,16%	6,10%
Sepet/TL	49,77	0,20%	1,44%	6,69%
Euro/USD	1,161	-0,41%	-0,70%	-1,06%
USD/Yen	160,02	0,47%	1,36%	2,07%
GBP/USD	1,34	-0,24%	-0,86%	-0,32%
ABD Dolar Endeksi	99,41	0,48%	0,98%	1,10%
Emtia Fiyatları	4.Haz.26	Haftalık D.	Aylık D.	Yılsonuna G.D.
Bileşik Emtia Fiyat Endeksi	135,58	0,35%	-3,91%	23,14%
Brent (USD/Varil)	95,03	3,24%	-13,51%	56,42%
Tarım Fiyatları Endeksi	55,17	-3,62%	-7,42%	2,97%
Ana Metal Fiyatları Endeksi	187,07	0,72%	4,31%	13,13%
Altın (USD/Ons)	4.474,80	-1,44%	-1,80%	3,01%
Tahvil Getirileri	4.Haz.26	29.May.26	1 Ay Önce	2023 Sonu
ABD 2 Yıllık	4,04	4,00	3,94	4,25
ABD 10 Yıllık	4,47	4,44	4,42	3,88
Almanya 2 Yıllık	2,66	2,53	2,68	2,40
Almanya 10 Yıllık	3,02	2,94	3,06	2,02
İngiltere 10 Yıllık	4,90	4,81	5,06	3,54
Japonya 10 Yıllık	2,65	2,64	-	0,60
Türkiye 10 Yıllık Eurobond	7,12	-	7,23	5,59
Türkiye 2 Yıllık	43,30	-	41,22	39,68
Türkiye 10 Yıllık	34,33	-	34,33	26,75
TCMB Ağırlıklı Ort. Fonlama	40,00	-	40,00	42,50
Risk Göstergeleri	4.Haz.26	29.May.26	1 Ay Önce	2023 Sonu
VIX	15,40	15,32	17,38	12,45
Türkiye 5 Yıllık CDS	239,13	240,36	243,98	283,53



## Ekonomik Göstergeler

Büyüme Göstergeleri	Haziran 23	Haziran 25	Eylül 25	Aralık 25	Mart 26
GSYH (Milyon Dolar, Cari Fiyatlar)	274.908	297.760	307.925	286.728	308.158
GSYH (4 Çeyreklik Toplam, Milyar \$)	1.128	1.466	1.527	1.586	1.630
Yıllık Büyüme Oranı	4,91	4,65	3,83	3,42	2,48
Sanayi Göstergeleri	2023	Aralık 25	Ocak 26	Şubat 26	Mart 26
Sanayi Üretimi(TA,Yıllık %Değişim)	2,32	-2,08	-1,92	2,23	-1,06
İşgücü Göstergeleri	2023	Ocak 26	Şubat 26	Mart 26	Nisan 26
İşsizlik Oranı(MA, %)	8,9	8,2	8,4	8,1	8,2
Enflasyon Göstergeleri	2023	Ocak 26	Şubat 26	Mart 26	Nisan 26
Aylık Tüketici Enflasyonu	2,93	4,84	2,96	1,94	4,18
Yıllık Tüketici Enflasyonu	64,77	30,65	31,53	30,87	32,37
Aylık Üretici Enflasyonu	1,14	2,67	2,43	2,30	3,17
Yıllık Üretici Enflasyonu	44,22	27,17	27,56	28,08	28,59
Ödemeler Dengesi	2023	Aralık 25	Ocak 26	Şubat 26	Mart 26
Cari İşlemler Dengesi (12 Aylık)	-49.086	-30,169	-32,858	-34,956	-39,724
Cari İşlemler Dengesi	-1,791	-7,437	-6,707	-7,317	-9,672
İhracat (f.o.b)	22.958	20.329	21.031	21.897	25.408
İthalat (c.i.f)	29.058	28.696	30.078	33.119	33.909
Turizm Gelirleri (Net)	1.635	2.533	2.800	2.113	2.246
Sermaye Dengesi	-6.273	-6.914	-8.551	-14.706	-16.679
Doğrudan Yabancı Yatırım (Net)	-202	493	-22	84	212
Portföy Yatırımları (Net)	-3.647	-472	-8.692	-1.460	14.800
Yabancılar TL Cinsi Tahvil Alımları	2.000	0	0	0	0
Bankaların Yurtdışı Borçlanması	-223	1.345	1.598	17	1.026
Bütçe Göstergeleri	2023	Ocak 26	Şubat 26	Mart 26	Nisan 26
Bütçe Dengesi	-842,5	-214,5	24,4	-229,9	-338,7
Faiz Dışı Denge	-800,2	241,9	208,1	6,1	-81,1
TCMB Brüt Döviz Rezervleri	94.628	210.260	155.339	171.052	159.226
Bankacılık Göstergeleri	Mart 23	Haziran 25	Eylül 25	Aralık 25	Mart 26
Toplam Aktifler (Milyon TL)	36.131.512	39.666.557	43.578.620	46.946.798	49.730.674
Toplam Krediler (Milyon TL)	17.627.433	19.549.307	21.237.241	23.122.196	24.901.560
Ticari Krediler/GSYH	5,94%	6,11%	6,21%	6,44%	7,00%
Tüketici Kredileri / GSYH	7,94%	8,07%	8,18%	8,51%	9,19%
Konut (Milyon TL)	548.385	583.265	623.765	678.970	741.972
Taşıt (Milyon TL)	66.074	59.405	50.347	52.044	46.606
İhtiyaç (Milyon TL)	1.557.850	1.748.218	1.935.494	2.208.946	2.379.292
Kredi Kartları (Milyon TL)	2.608.844	2.931.303	3.310.643	3.676.894	3.932.765
Toplam Mevduatlar (Milyon TL)	21.145.469	22.914.438	24.848.964	27.226.292	28.261.306
Döviz Mevduatları (Milyar Dolar)	209.497	218.697	231.592	247.667	259.584
Toplam Özkaynaklar (Milyon TL)	3.086.863	3.382.020	3.707.345	4.155.620	4.316.380



## Haftalık Ekonomik Takvim

Tarih ve Saat	Ülke	Dünya ve Türkiye Ekonomisinde Gündem	Dönem	Beklenti	Önceki Veri
8.06.2026	Japonya	GSYH Yıllıklandırılmış Büyüme Oranı	1. Çeyrek	1,30%	2,10%
8.06.2026	Japonya	Cari İşlemler Dengesi (Milyar Yen)	Nisan	--	¥4681.5b
8.06.2026	Almanya	Fabrika Siparişleri (Aylık Değişimler)	Nisan	--	5,00%
9.06.2026	Japonya	Makine Araçları Siparişleri (Yıllık Değişimler)	Mayıs P	--	0,45
9.06.2026	ABD	Dış Ticaret Dengesi (Milyar Dolar)	Nisan	--	-\$60.3b
9.06.2026	ABD	İkinci El Konut Satışları (Yıllıklandırılmış, Milyon Adet)	Mayıs	4.07m	4.02m
9.06.2026	ABD	Toptan Stoklar (Aylık Değişimler)	Nisan	--	0,50%
6/09/2026	Çin	Dış Ticaret Dengesi (Milyar Dolar)	Mayıs	--	\$84.82b
10.06.2026	Japonya	Aylık Üretici Enflasyonu	Mayıs	--	0,02
10.06.2026	Japonya	Yıllık Üretici Enflasyonu	Mayıs	--	4,90%
10.06.2026	Çin	Yıllık Üretici Enflasyonu	Mayıs	--	2,80%
10.06.2026	Çin	Yıllık Tüketici Enflasyonu	Mayıs	--	0
10.06.2026	ABD	Aylık Tüketici Enflasyonu	Mayıs	0,50%	0,60%
10.06.2026	ABD	Aylık Çekirdek Tüketici Enflasyonu	Mayıs	0,30%	0,40%
10.06.2026	ABD	Yıllık Tüketici Enflasyonu	Mayıs	0,04	0,04
10.06.2026	ABD	Yıllık Çekirdek Tüketici Enflasyonu	Mayıs	3,00%	2,80%
10.06.2026	ABD	Federal Bütçe Dengesi (Milyar Dolar)	Mayıs	--	\$215.0b
11.06.2026	Euro Bölgesi	Merkez Bankası Politika Faizi	11.06.2026	--	0,02
11.06.2026	ABD	Haftalık İşsizlik Maaşı Başvuruları (Bin Kişi)	6.06.2026	--	--
11.06.2026	ABD	Aylık Üretici Enflasyonu	Mayıs	0,70%	1,40%
11.06.2026	ABD	Aylık Çekirdek Üretici Enflasyonu	Mayıs	--	1,00%
11.06.2026	ABD	Yıllık Üretici Enflasyonu	Mayıs	--	6,00%
6/11/2026	Almanya	Cari İşlemler Dengesi (Milyar Euro)	Nisan	--	23.6b
12.06.2026	Japonya	Sanayi Üretimi (Yıllık Değişimler)	Nisan	--	2,30%
12.06.2026	Almanya	Aylık Tüketici Enflasyonu	Mayıs	--	-0,20%
12.06.2026	İngiltere	Sanayi Üretimi (Yıllık Değişimler)	Nisan	--	0,00%
12.06.2026	Almanya	Yıllık Tüketici Enflasyonu	Mayıs	--	2,60%
12.06.2026	İngiltere	Dış Ticaret Dengesi (Milyar Pound)	Nisan	--	-£9658m
12.06.2026	Fransa	Yıllık Tüketici Enflasyonu	Mayıs	--	0,02
12.06.2026	ABD	Michigan Üniversitesi Tüketici Güven Endeksi (Nihai)	Haziran	47,00	44,80
10.06.2026	Türkiye	Sanayi Üretimi (Yıllık Değişimler)	Nisan	--	-0,01
10.06.2026	Türkiye	Perakende Satışlar (Yıllık Değişimler)	Nisan	--	0,21
11.06.2026	Türkiye	Merkez Bankası Politika Faizi	11.06.2026	--	0,37
11.06.2026	Türkiye	Yurtdışı Yerleşiklerin Net Hisse Senedi Alımı (Milyon Dolar)	5.06.2026	--	--
12.06.2026	Türkiye	Cari İşlemler Dengesi (Milyar Dolar)	Nisan	--	-9.67b
12.06.2026	Türkiye	Gelecek 12 Aysonu Yıllık Enflasyon Beklentisi	Haziran	--	0,24



# Teşekkürler...

ekonomikarastirmalar@albarakaturk.com.tr

*Rahime Aybike Çalışkan*  
rcaliskan@albarakaturk.com.tr

*Sena Karadağ*  
sena.karadag@albarakaturk.com.tr

*Beyza Şahin*  
beyza.sahin@albarakaturk.com.tr

*Ayşe İslam*  
ayse.islam@albarakaturk.com.tr

Burada belirtilen bilgiler güvenilirliğine ve doğruluğuna inanılan kaynaklardan, okuyucuyu bilgilendirmek amacıyla derlenmiştir. Resmi kaynaklardan alınan bilgilere dayalı yapılan yorumlar ve tahminler, o tarihteki kanımızı yansıtmaktaysa da bu bilgiler, hiçbir şekilde yatırım danışmanlığı faaliyeti olarak değerlendirilemeyecektir. Söz konusu kaynaklardaki hata ve eksikliklerden ve bu bilgilerin kullanılmasından doğabilecek zararlardan dolayı, Albaraka Türk Katılım Bankası A.Ş. hiçbir sorumluluk kabul etmez. İşbu rapor içerisindeki bilgilere ait telif hakkı Bankamıza ait olup, üçüncü kişilerce izinsiz kullanılamaz, çoğaltılamaz veya kopyalanamaz.